


fonal
KUNYHÓ

horgolt minta
Hópehely



alap kifejezések

vk = varázskör

lsz = láncszem

ksz = kúszószem

rp = rövidpálca

erp = egyráhajtásos
pálca

fp = félpálca

ism = ismételjük

ráh = ráhajtás (a
horgolótűre)

() = a kör végén a
szemek száma

új sor = új kör indul

1.,2.,... = sorszám

mr = magic ring

ch = chain stitch

sl = slipstitch

sc = single crochet

dc = double crochet

hdc = half double crochet

rep = repeate

yo(h) = yarn over (hook)

() = number of stitches at
the end of the round

new row = a new round

1.,2.,... = number of row

alapanyagok

Ricorumi dk 100% pamut fonal 001
Hófehér színben - 1 gombolyag

VAGY

Ricorumi Twinkly Twinkly dk 99% pamut
csillogó fonal 002 Szivárvány színben - 1
gombolyag

Horgolótű - 2,5 mm-es VAGY 3-as méret

Szemjelölő a körök számolásához


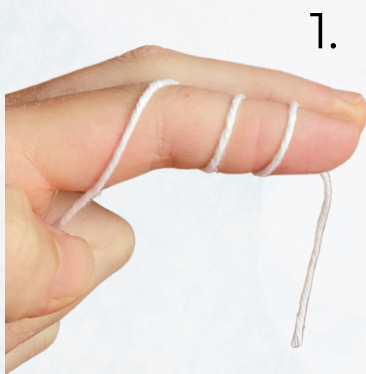
Varrótű a szálak elvarrásához

1 gombolyagból több hópelyhet készíthetsz, így felhasználhatod őket akár Karácsonyfa dísznek, akár ajándékok díszítéséhez, vagy otthoni dekorációnak is.

horgoljunk!

❄️ Háromszor tekerd az ujjadra a fonalat (a szál vége a körmöd felé legyen). A legbelső fonalszálat húzd át a másik kettőn, így **dupla varázskört** kapsz (érdeemes hosszabb fonalvéget hagynod kezdésnek, mert a végén ebből lesz a felakasztás egyik szára).

❄️ Végig a dupla körben dolgozunk



horgoljunk!

1. 5 LSZ + 1 ERP a dupla körbe, majd
(2 LSZ + 1 ERP) * 4
végén 2 LSZ + KSZ a kör eleji 5 LSZ tetejére

Előbb az egyik belső kör fonálát húzd meg, utána a fonalvéggel a másik kört is be tudod (ha egyszerre húzod be a fonalvéggel a 2 kört, nem biztos, hogy megfelelően sikerül eltüntetni a varázsköröket)

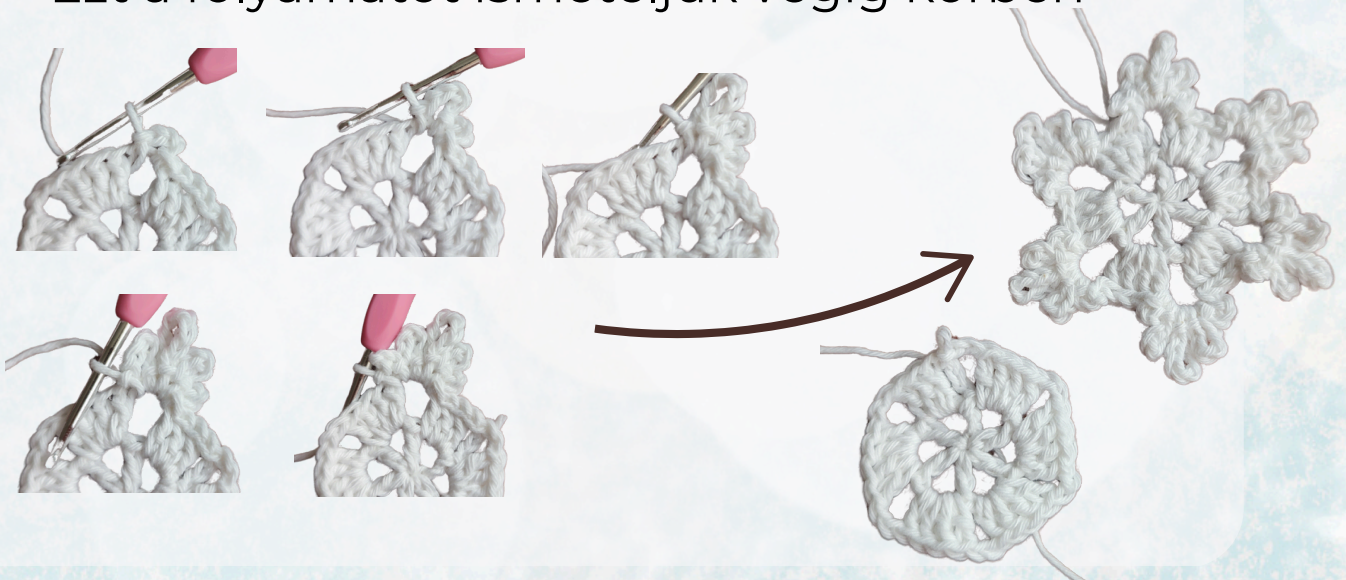


horgoljunk!

2. 3 LSZ + 3 ERP az első lyukba + 2 LSZ, majd
(4 ERP + 2 LSZ)*5
legvégén KSZ a kör eleji 3 LSZ-be



3. KSZ minden ERP-be az első hézagig, majd
a hézagba: 3 LSZ + 1 KSZ + 5 LSZ + 1 KSZ + 7
LSZ + 1 KSZ + 5 LSZ + 1 KSZ + 3 LSZ + 1 KSZ
Ezt a folyamatot ismételjük végig körben



kész az hópehely!


**Tedd ki az alkotásod, jelöld meg
a képen, és küldök neked
egy 5%-os kupont!**



fb.com/fonalkunyhó



ig.com/fonalkunyhó



fonal
KUNYHÓ